

no 04  
APRILE  
2016

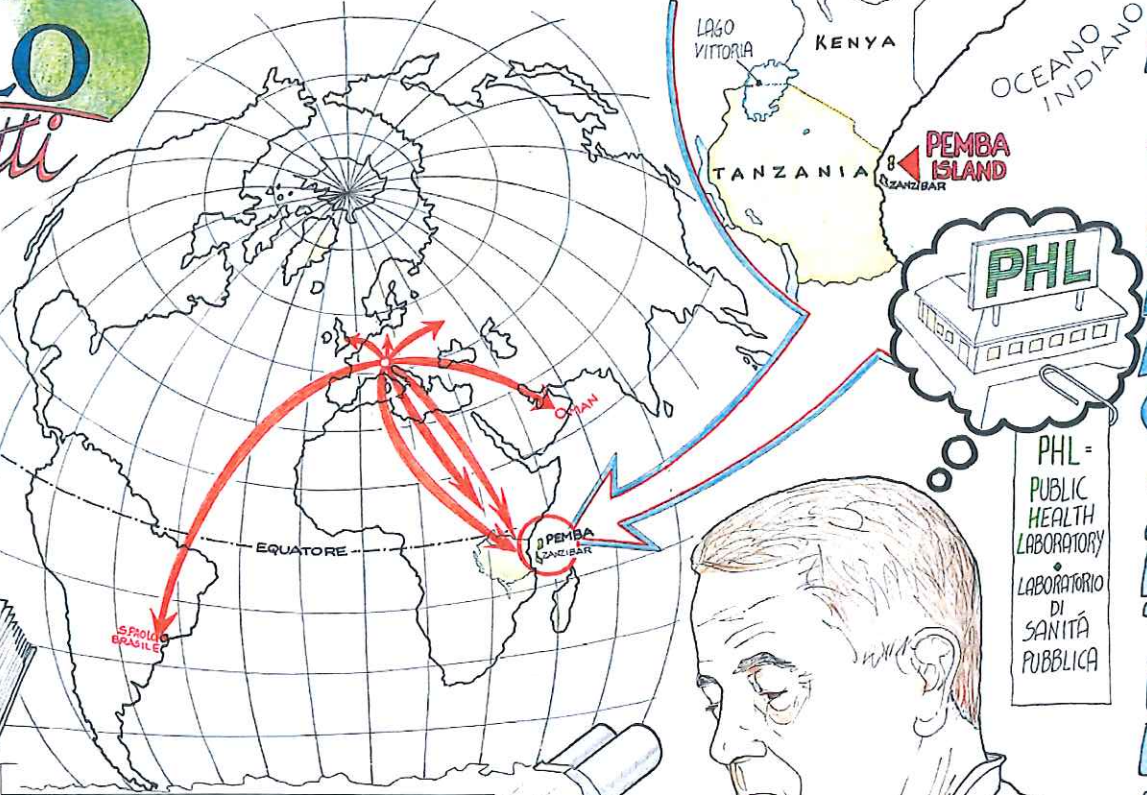
...da CLES ...il PARASSITOLOGO DI

# IL MELO

*a fumetti*

DIS. DANILÒ ZUCAL

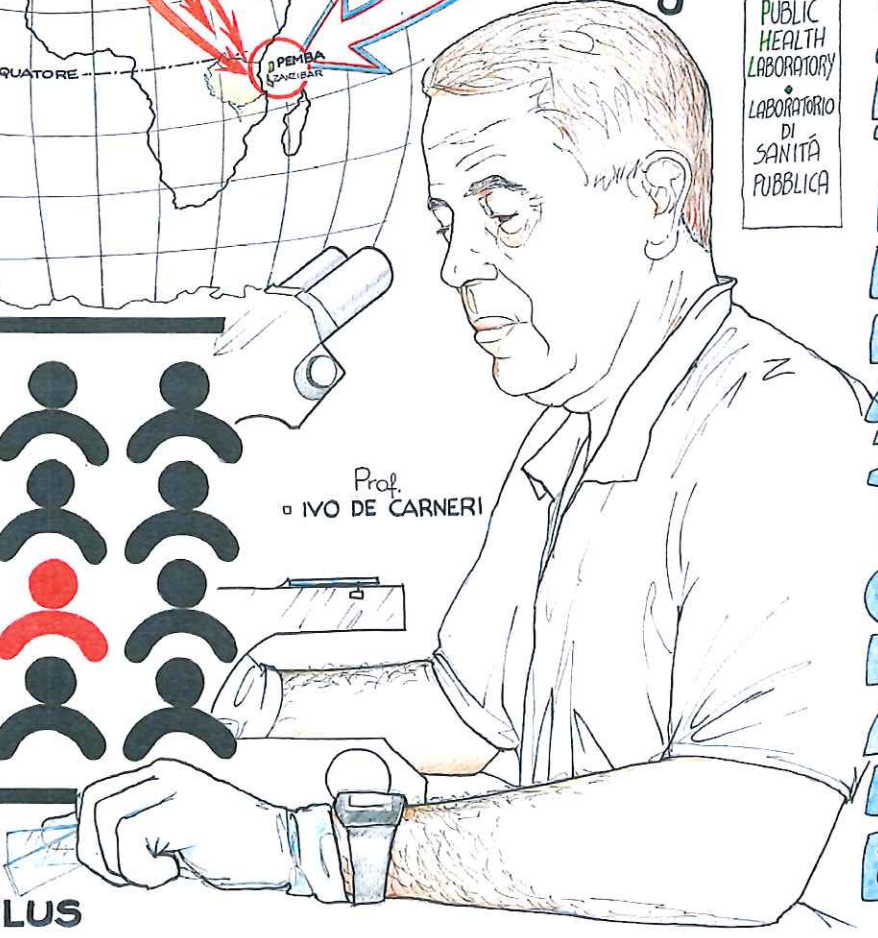
...NÈLA SO' VITA...  
L'IVO L'HA STUDIÀ E LAORÀ TÀNT...  
...E PO' AMÒ!!... L'ERA ANCIA  
TANT AFEZIONÀ AL SO NÒNES  
...AI SO MONTI... A LA SO VÁL  
...SPEZIALMÈNT CANDO L'ERA  
GIÒ... 'N AFRICA!!!



PHL =  
PUBLIC  
HEALTH  
LABORATORY  
LABORATORIO  
DI SANITÀ  
PUBBLICA



Prof.  
IVO DE CARNERI



ALAZO-NAZZARI-ORZAJA

FONDAZIONE  
IVO DE CARNERI ONLUS

L'isola di **PEMBA** ISLAND  
**CHAKE CHAKE** (capoluogo)



**PHL**  
PUBLIC HEALTH LABORATORY

(DAL TESTO) La FIdC (Fondazione Ivo de' Carneri) ONLUS si occupa principalmente delle malattie infettive e parassitarie. Vent'anni fa ha realizzato il laboratorio di Sanità Pubblica (PHL) nell'isola di Pemba in Tanzania, scegliendo attività di Ricerca, di formazione di personale sanitario locale dei Paesi dell'Africa Sub-Sahariana.

nel 2006

**CHAKE CHAKE**  
TANZANIA


**CLES**

DISPENSARIO MATERNO-INFANTILE  
**GOMBANI**

SCUOLA "VA MAANDAZI"  
MADUNGU  
SCUOLA PRIMARIA  
MADUNGU



Quando si pensa all'Africa... si immagina sempre quella attraente e selvaggia dei Leoni, Elefanti, Rinoceronti, zebre o giraffe... che vediamo nei Documentari della National Geographic...



In realtà a sapere la meravigliosa cornice del mondo animale (che è anche arido e spietato), sull'isola di Pemba, pur essendo in Tanzania vicino perlopiù sciamie, qui, come nella gran parte del Continente Africano, ciò che veramente affligge le popolazioni povere, sono ancora le malattie portate dagli insetti come la Malaria con la zanzara, e le altre affezioni derivate dalle precarie condizioni di vita.

**FIDC**  
FONDAZIONE IVO DE' CARNERI

ONLUS

GEMELLAGGIO

...i piedi dei bambini nell'acqua delle rusce e degli stagni...  
**lo SCHISTOSOMA**  
è il parassita.

**I VERMI INTESTINALI**  
il parassita è  
**la tenia**

**LA ZANZARA**

trasmette

PARASSITA DELLA  
**MALARIA**  
**PLASMODIO**

NB:  
Le dismorfe di questi organismi sono comunque microscopiche.

...anche se proprio la TENIA, chiamato anche VERME DEL TONNO è visibile ad occhio nudo.

05/2016  
Surprise  
ZONA